


♡ バッグインバッグ・おむつバッグの作り方 ♡



♡材料♡(出来上がりサイズ：横27×縦20×マチ10cm)

- 表布、中布・・・・・・・・・・・・・・・・各1枚(横30×縦23cm)
- 表ポケット、中ポケット・・・・・・・・各2枚(横30×縦14cm)
- □布・・・・・・・・・・・・・・・・・・2枚(横21×縦10cm)
- 布接着芯(中厚～特厚)・・・・・・・・表布用(横28×縦42cm)
- 持ち手(アクリルテープ)・・・・・・・・幅2cm×62cm
- マグネットボタン(お好みで)
- ショルダー用タブ・・・・・・・・・・・・幅2cm×8cm×2枚
- ショルダー・・・・・・・・・・・・・・幅2cm×14cm
- ナスカン・・・・・・・・・・・・・・内寸2.1cm×2個
- Dカン・・・・・・・・・・・・・・内寸2.1cm×2個
- 移動カン・・・・・・・・・・・・・・内寸2.1cm×1個
- ポケット用レース、タックるみボタンなどお好みで・・・

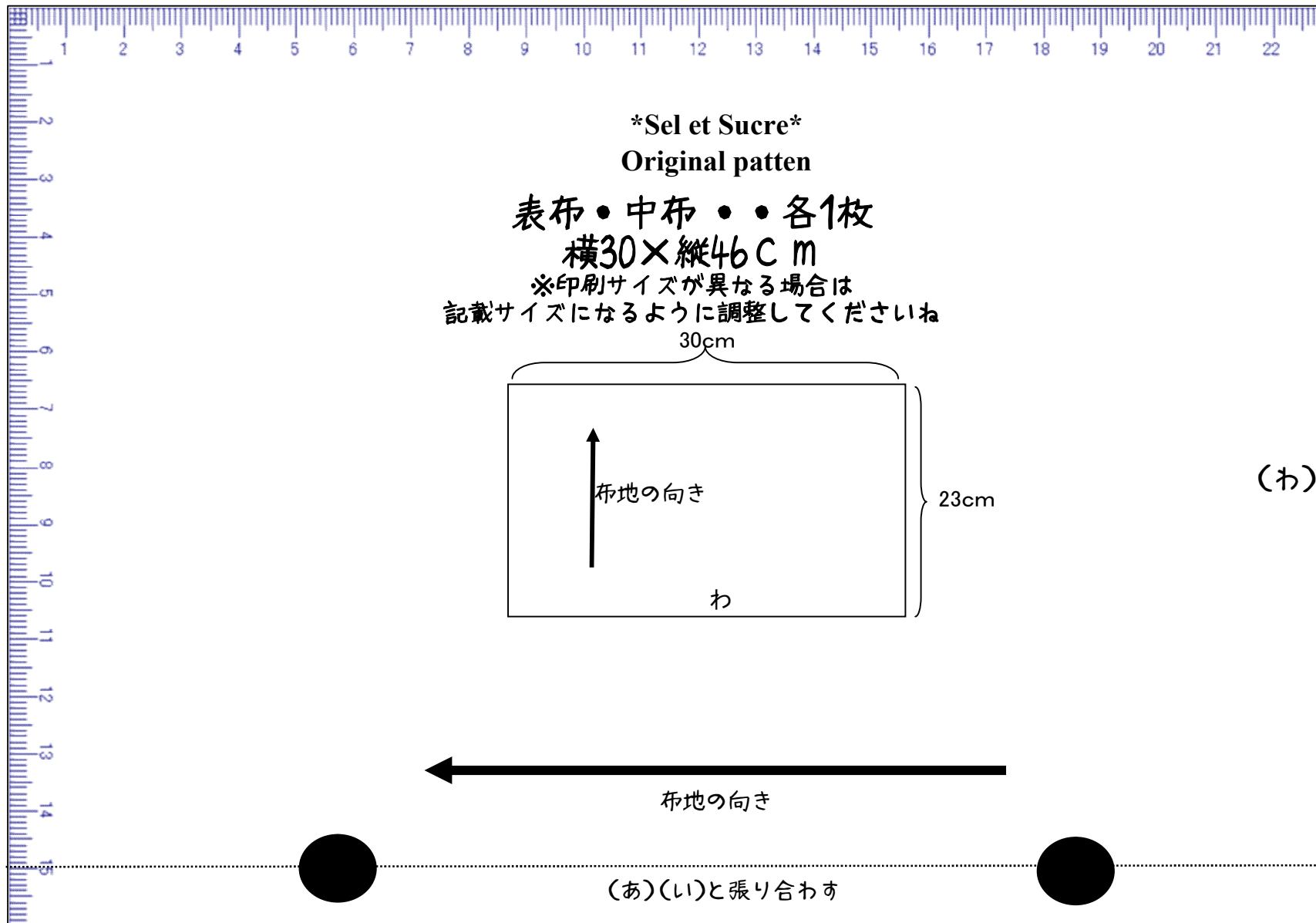
※縫代は特に指定の無い場合は全て1cmです(型紙に縫代含んでいます)

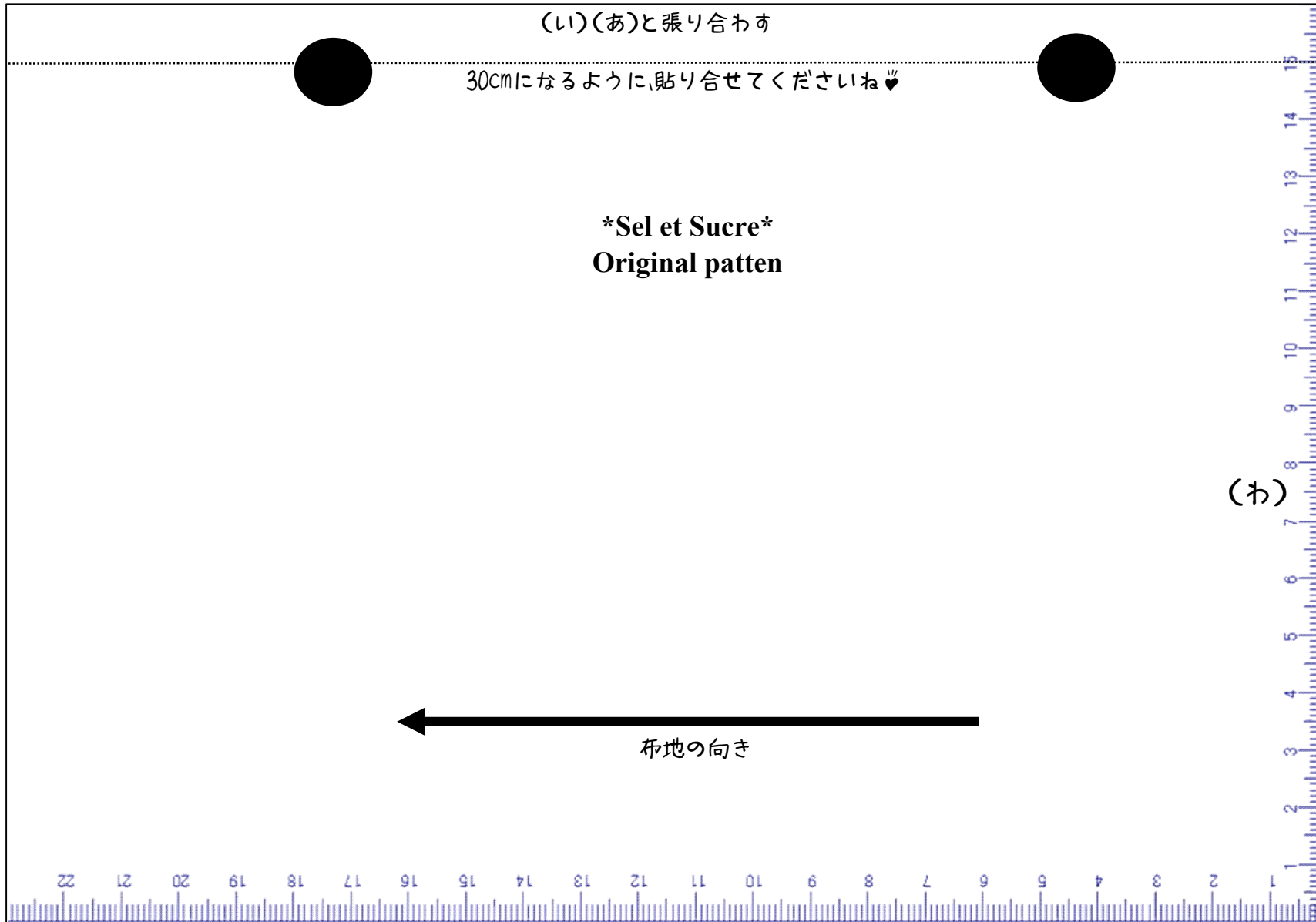
Sel et Sucre

<http://plaza.rakuten.co.jp/seletsucre/>

<http://seletsucre.seesaa.net/>

+






Sel et Sucre
Original patten
ポケット布表用・中用・・・各1枚
横30×縦14cm

※印刷サイズが異なる場合は
載サイズになるように調整してくださいね
30cm 記

14cm

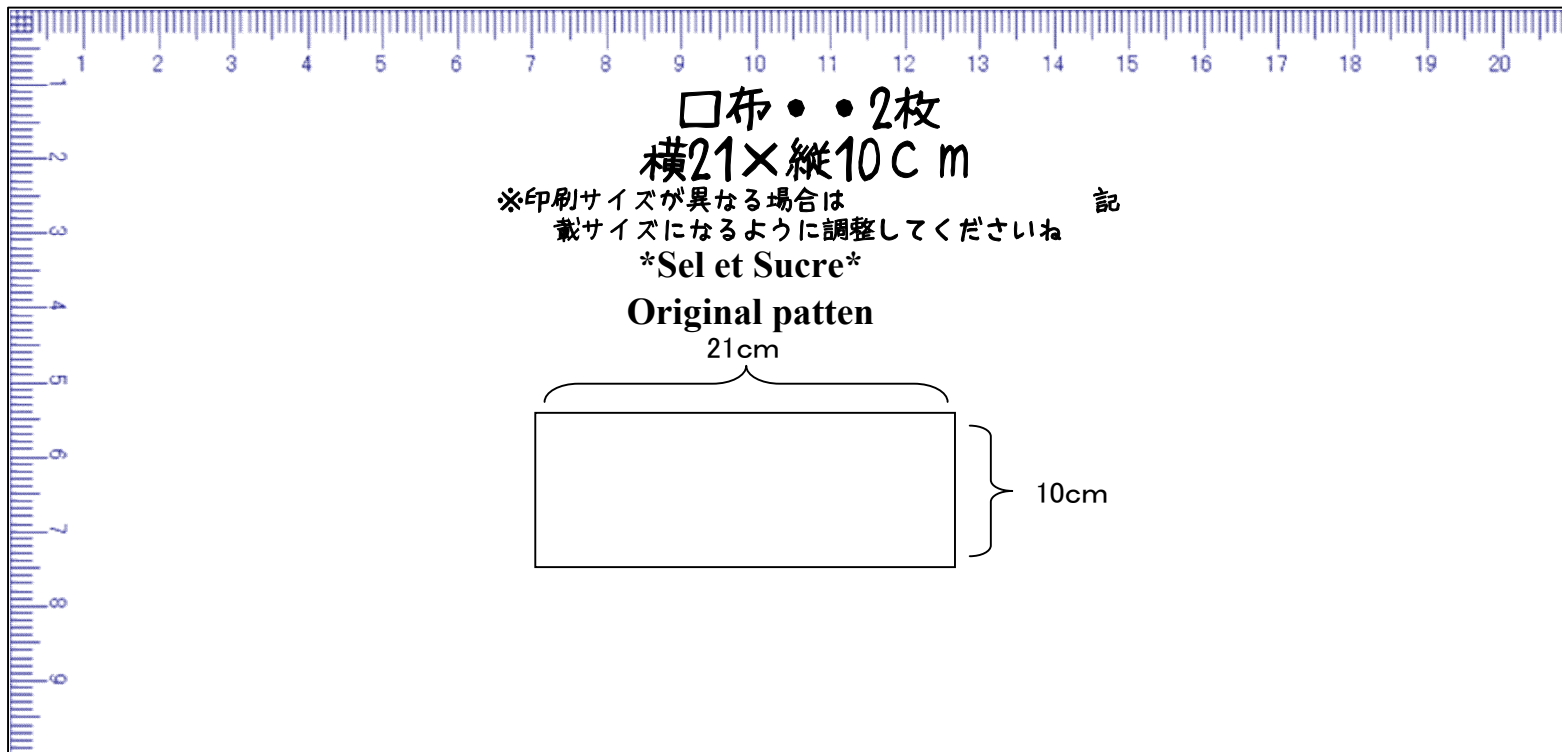
※点線は縫い目、ポ
ケットの区切り位置
となりますが区切り
はお好みで♡

(う) (え) と張り合わせる



Sel et Sucre
Original patten

(え)(う)と張り合わせる



サイトで紹介している画像及びファイルなどの著作権は当サイト管理者*rica*にあります。
こちらの作り方やパターンを許可なく複製・再配布・販売する事は禁止させていただきます。
尚、こちらの作り方を使用し、製作した物は除きます・
ネットオークション、ネットショップ等製作物を販売されるには必ず、
「patten by *sel et sucre*」
「<http://seletsucre.seesaa.net/>」と明記をお願いします
こちらの作り方等を使用した事により生じた損害・被害に付きましては
また、こちらの作り方は*rica*個人の作り方であり、必ずしもこちらが正しい訳ではございません
誤字・脱字等があったらごめんなさい(m(_ _)m)